




katalog chryzantem
2025




Drodzy Klienci


Z przyjemnością oddajemy w Państwa ręce nasz najnowszy katalog chryzantem na 2025 rok, który obfituje w starannie wyselekcjonowane odmiany, odpowiadające na potrzeby zarówno profesjonalnych producentów, jak i miłośników ogrodnictwa.

Co roku branża hodowlana oferuje wiele nowych odmian, z których wybieramy te najbardziej wyjątkowe, by zapewnić Państwu dostęp do najlepszych propozycji. W tym roku naszą ofertę wzbogaciliśmy o nowości wiodących firm hodowlanych:

 **Bernard** (Francja): odmiany wielkokwiatowe *Agora Jaune* (z rodziny *Agora*), *Woodstock Orange*, *Woodstock Pink* i *Ottawa Rose* oraz drobnokwiatowe *Frejus Orange*, *Frejus Pink*, *Picto Violet Blanc* i *Pilou Violet*.

 **Gediflora** (Belgia): odmiany drobnokwiatowe *Koori Red*, *Koori Purple*, *Lizzy Yellow*, *Kumo Yellow* i *Baria Yellow*.

 **Floritec** (Holandia): odmiany średniokwiatowe *Cozy*, *Marley* oraz serię *Jackson* w pięciu kolorach.

 **Royal Van Zanten** (Holandia): odmiany drobnokwiatowe seria *Blanchett* (3 kolory), *Seminole Yellow*, *Seminole Orange* i *Makrut*, a także średniokwiatowe *Sunna*, *Manga*, *Artistic Jeff Pink* i *Mount Pichu*.



Każda z tych odmian zachwyca różnorodnością barw, form i rozmiarów, co sprawia, że doskonale nadają się zarówno do masowej produkcji, jak i do uprawy w przydomowych ogrodach.

Jako firma, której zależy na najwyższej jakości produktów, stawiamy na zrównoważone metody uprawy. Stopniowo ograniczamy chemiczne środki ochrony roślin, zastępując je nowoczesnymi metodami ochrony biologicznej, które są bardziej przyjazne zarówno dla środowiska jak i użytkowników. Dzięki stałej kontroli specjalistów oraz pozyskiwaniu materiału wyjściowego z laboratoriów kultur tkankowych „in vitro”, możemy zagwarantować Państwu, że nasze sadzonki są nie tylko zdrowe i silne, ale także uprawiane zgodnie z obowiązującymi normami ekologicznymi.

Jesteśmy przekonani, że nasza oferta spełni oczekiwania nawet najbardziej wymagających Klientów, a nasze chryzantemy wyróżnią Państwa gospodarstwo i przyciągną uwagę odbiorców. Zapraszamy do zapoznania się z katalogiem i życzymy wielu sukcesów, zarówno zawodowych, jak i prywatnych.

Z wyrazami szacunku

*Maria Andruszkiewicz
Katarzyna Tyszkiewicz
Piotr Tyszkiewicz
Pracownicy Firmy „Złocień”*





Spis treści


1.	Odmiany doniczkowe wielkokwiatowe	5 - 17
2.	Odmiany doniczkowe drobnokwiatowe	18 - 39
3.	Odmiany doniczkowe drobnokwiatowe „Trzy sadzonki w jednym korunku”	40 - 42
4.	Odmiany doniczkowe średniokwiatowe	43- 55
5.	Ochrona i uprawa chryzantem	56 - 59
6.	Przedstawiciele	60 - 61


legenda:


 typ kwiatostanu

 reakcja fotoperiodyczna (ilość tygodni od rozpoczęcia dnia krótkiego do pełni kwitnienia)


 siła wzrostu (1- mała, skarłać 1-2 razy; 2 - średnia, skarłać 2-3 razy; 3- duża, skarłać 3-5 razy)

 ostatnie cięcie w uprawie tradycyjnej

 początek sterowania na 1 listopada

 krzewienie (1 - słabe, 2 - dobre, 3 - bardzo dobre)

 przybliżony termin kwitnienia (tydzień roku)

 zalecane sterowanie na Wszystkich Świętych

* nadaje się do czyszczenia na wielkokwiatówkę

Nowości 2025

Odmiany doniczkowe wielkokwiatowe



Woodstock Orange



Woodstock Pink



Agora Jaune



Ottawa Rose







Trix Agora I









Trix Agora II

UWAGA!
Odmiany wielkokwiatowe nie są dostępne
w wersji 3 kolory w jednym korku.

Odmiany doniczkowe wielkokwiatowe

		licencja	kolor				
1	Agora Blanc	Bernard	biały	10	kulisty	2	2
2	Agora Jaune	<i>nowość</i> Bernard	kremowy	10	kulisty	2	2
3	Agora Mauve	Bernard	fioletowo-różowy	10	kulisty	2	2
4	Alaka White	Sauve	biały	9	igielkowy	2	3
5	Alaka Yellow	Sauve	żółty	9	igielkowy	2	3
6	Antares Blanc	Bernard	biały	10	półkulisty	2	2
7	Atena Citron	Bernard	kremowy	10	kulisty	2	2
8	Atlanta Dore	Bernard	złoty	10	półkulisty	2	2
9	Bilkis	Sauve	biały	9,5	kulisty	2	3
10	Caracas Jaune	Bernard	żółty	9	kulisty	1	2
11	Chicago	Bernard	złoty	10	kulisty	3	2
12	Cocori Rouge et Or	Bernard	złoto-czerwony	9,5	półkulisty	2	2
13	Cyrano Violet	Bernard	fioletowy	10	półkulisty	2	1
14	Edenblue	Sauve	fioletowy	9,5	kulisty	2	2
15	Etincelor	Sauve	żółty	10	kulisty	2	2
16	Fireworks Cream	RVZ	biało-kremowy	9,5	igielkowy	3	2
17	Greenstar	Bernard	biało-zielony	10,5	kulisty	3	2
18	Intrepid		kremowy	9	daliowy	3	1
19	Jade Green	Bernard	zielony	9,5	kulisty	3	2
20	Komodo Blanc	Bernard	biały	10	kulisty	2	3
21	Komodo Creme	Bernard	kremowy	10	kulisty	2	3
22	Lacatau Jaune	Bernard	żółty	9,5	kulisty	2	2
23	Malabar Violet	Bernard	fioletowy	9	kulisty	1	2
24	Mimizan Jaune	Bernard	żółty	10	kulisty	2	2
25	Minideco Bonbon	Sauve	różowy	9	dekoracyjny	1	3
26	Nagano Rouge	Bernard	czerwony	10	daliowy	2	2
27	Nikita Blanc	Bernard	biały	9	kulisty	1	2
28	Orlando Dore	Bernard	złoty	9,5	kulisty	2	3
29	Ottawa Rose	<i>nowość</i> Bernard	różowy	10,5	daliowy	2	3
30	Pikneige Blanc	Bernard	biały	10	fantazyjny	2	2
31	Santosh	Sauve	fioletowy	9	igielkowy	2	3
32	Sunberry	Sauve	kremowy	10	kulisty	3	1
33	Sunberry White	Sauve	biały	10	kulisty	3	1
34	Toronto Rose	Bernard	różowy	9,5	kulisty	2	2
35	Valys	Sauve	biały	8,5	kulisty	3	3
36	Woodstock Orange	<i>nowość</i> Bernard	złoto-zielony	10	kulisty	2	2
37	Woodstock Pink	<i>nowość</i> Bernard	różowo-zielony	10	kulisty	2	2

legenda:

-  typ kwiatostanu
-  reakcja fotoperiodyczna (ilość tygodni od rozpoczęcia dnia krótkiego do pełni kwitnienia)
-  siła wzrostu (1 - mała, skarłać 1-2 razy; 2 - średnia, skarłać 2-3 razy; 3 - duża, skarłać 3-5 razy)
-  ostatnie cięcie w uprawie tradycyjnej
-  początek sterowania na 1 listopada
-  krzewienie (1 - słabe, 2 - dobre, 3 - bardzo dobre)

Komodo Blanc

☐ R 10 ⚡ 2 ⚗ 05.06 ☐ C 05.08 √ 3



Nikita Blanc

☐ R 9 ⚡ 1 ⚗ 15.06 ☐ C 15.08 √ 2

Antares Blanc

☐ R 10 ⚡ 2 ⚗ 05.06 ☐ C 05.08 √ 2



Bilkis

R 9,5 **↑** 2 **⌘** 10.06 **C** 10.08 **V** 3



Valys

R 8,5 **↑** 3 **⌘** 17.06 **C** 18.08 **V** 3

Niezawodna, prosta w produkcji.
Bardzo popularna.

Sunberry White

R 10 **↑** 3 **⌘** 05.06 **C** 05.08 **V** 1

Koniecznle skarlać po wyczyszczeniu
pąka - co najmniej 2 razy.
Bardzo trwała odmiana.



Agora Blanc

R 10 **‡** 2 **⌘** 05.06 **C** 05.08 **V** 2



Pikneige Blanc

R 10 **‡** 2 **⌘** 05.06 **C** 05.08 **V** 2
Duże oryginalne kwiaty,
wyrównane kwitnienie.

Alaka White

R 9 **‡** 2 **⌘** 15.06 **C** 15.08 **V** 3



Fireworks Cream

R 9,5 **↓** 3 **⌘** 10.06 **C** 10.08 **∇** 2

Wymaga intensywnego skarlania,
bardzo trwała.



Intrepid

R 9 **↓** 3 **⌘** 15.06 **C** 15.08 **∇** 1



Alaka Yellow

R 9 **↓** 2 **⌘** 15.06 **C** 15.08 **∇** 3



Atena Citron

R 10 **↓** 2 **⌘** 05.06 **C** 05.08 **∇** 2

Kolor jak Komodo Creme,
kwiaty ładnie zaczesane.

Agora Jaune

R 10 ⚡ 2 ⚗ 05.06 C 05.08 V 2

Razem z Agora Blanc i Agora Mauve tworzą piękne trójkolorowe kompozycje.



Komodo Creme

R 10 ⚡ 2 ⚗ 05.06 C 05.08 V 3



Sunberry

R 10 ⚡ 3 ⚗ 05.06 C 05.08 V 1

Koniecznosc skarłać po wyczyszczeniu pąka - co najmniej 2 razy.
Bardzo trwała odmiana.

Caracas Jaune

R 9 **↓** 1 **⌘** 15.06 **C** 15.08 **V** 2



Etincelor

R 10 **↓** 2 **⌘** 05.06 **C** 05.08 **V** 2

Intensywny kolor.
Nr 1 z żółtych odmian.
Polecamy!



Mimizan Jaune

R 10 **↓** 2 **⌘** 05.06 **C** 05.08 **V** 2

Ciemnozielone liście, intensywny kolor,
bardzo trwałe. Polecamy



Lacanau Jaune

R 9,5 **↓** 2 **⌘** 10.06 **C** 10.08 **V** 2

Orlando Dore

R 9,5 **↓** 2 **∞** 10.06 **C** 10.08 **V** 3



Atlanta Dore

R 10 **↓** 2 **∞** 05.06 **C** 05.08 **V** 2

Ładny złoty kolor z zielonym
środkiem. Trwała.



Chicago

R 10 **↓** 3 **∞** 05.06 **C** 05.08 **V** 2

Bardzo trwała odmiana, długo
utrzymująca intensywny kolor.

Polecamy



Cocori Rouge et Or

R 9,5 **↓** 2 **ⓧ** 10.06 **C** 10.08 **∇** 2



Jade Green

R 9,5 **↓** 3 **ⓧ** 10.06 **C** 10.08 **∇** 2
Zwarta kula, intensywny kolor.

Nagano Rouge

R 10 **↓** 2 **ⓧ** 05.06 **C** 05.08 **∇** 2



Woodstock Orange

☐ R 10 ⚡ 2 ⚗ 05.06 ☐ C 05.08 √ 2

Niepowtarzalne dwukolorowe
żółto-zielone, bardzo trwałe kwiaty.



nowość



Greenstar

☐ R 10,5 ⚡ 3 ⚗ 02.06 ☐ C 02.08 √ 2

Oryginalna, biało-zielona odmiana,
bardzo trwałą.

Woodstock Pink

☐ R 10 ⚡ 2 ⚗ 05.06 ☐ C 05.08 √ 2

Niepowtarzalne dwukolorowe
różowo-zielone, bardzo trwałe kwiaty.



nowość



Edenblue

R 9,5 **↓** 2 **℥** 10.06 **C** 10.08 **V** 2



Malabar Violet

R 9 **↓** 1 **℥** 15.06 **C** 15.08 **V** 2



Santosh

R 9 **↓** 2 **℥** 15.06 **C** 15.08 **V** 3



Cyrano Violet

R 10 **↓** 2 **℥** 05.06 **C** 05.08 **V** 1



Ottawa Rose

R 10,5 **‡** 2 **Y** 02.06 **C** 02.08 **V** 3

Piękny, trwały różowy kolor.
Oryginalne duże daliowe kwiaty.



nowość



Toronto Rose

R 9,5 **‡** 2 **Y** 10.06 **C** 10.08 **V** 2

Agora Mauve

R 10 **‡** 2 **Y** 05.06 **C** 05.08 **V** 2
Trwale, ładnie zaczesane kwiaty.



Minideco Bonbon

R 9 **‡** 1 **Y** 15.06 **C** 15.08 **V** 3

Nowości 2025

Odmiany doniczkowe drobnokwiatowe



Picto Violet Blanc



Makrut



Koori Red



Koori Purple



Baria Yellow



Pilou Violet



Seminole Yellow



Seminole Orange

Nowości 2025

Odmiiany doniczkowe drobnokwiatowe



Blanchett Pink



Blanchett White



Blanchett Yellow



Frejus Pink



Frejus Orange







Kumo Yellow





Lizzy Yellow

Odmiany doniczkowe drobnokwiatowe

		licencja	kolor					
1	Aduro Purple	Gediflora	bordowy	dekoracyjny	41	2	5,5	
2	Aduro Violet	Gediflora	fioletowy	dekoracyjny	41	2	5,5	
3	Albi Yellow	Bernard	żółty	dekoracyjny	41	2	6	
4	Baria Orange	Gediflora	złoty	dekoracyjny	41	2	6	
5	Baria Yellow	<i>nowość</i>	Gediflora	żółty	dekoracyjny	41	2	6
6	Bellac	Bernard	biały	dekoracyjny	41	2	6	
7	Belvedere	RVZ	biały	dekoracyjny	40	2	6	
8	Blanchett Pink	<i>nowość</i>	RVZ	różowy	dekoracyjny	41,5	2	6
9	Blanchett White	<i>nowość</i>	RVZ	biały	dekoracyjny	41,5	2	6
10	Blanchett Yellow	<i>nowość</i>	RVZ	żółty	dekoracyjny	41,5	2	6
11	Ciotat	Bernard	czerwono-złoty	pojedynczy	41,5	1	7	
12	Daydream	Sauve	różowy	dekoracyjny	41,5	2	6,5	
13	Diva Blanc	Bernard	biały	dekoracyjny	41,5	2	7	
14	Diva Jaune	Bernard	żółty	dekoracyjny	41,5	2	7	
15	Diva Rose	Bernard	różowy	dekoracyjny	41,5	2	7	
16	Diva Rouge	Bernard	czerwony	dekoracyjny	41,5	2	7	
17	Diva Violet	Bernard	fioletowy	dekoracyjny	41,5	2	7	
18	Elda White	Gediflora	biały	dekoracyjny	40	3	5,5	
19	Fanfan Light	Sauve	biało-różowy	pojedynczy	41,5	3	6,5	
20	Flam Orange	Bernard	złoty	dekoracyjny	41,5	3	6,5	
21	Flora Jaune	Bernard	żółty	pojedynczy	41,5	2	7	
22	Frejus Orange	<i>nowość</i>	Bernard	złoty	pojedynczy	41,5	1,5	6
23	Frejus Pink	<i>nowość</i>	Bernard	różowy	pojedynczy	41,5	1,5	6
24	Inuit Blanc	Bernard	biały	dekoracyjny	40,5	2	6	
25	Jasoda Dark Orange	Gediflora	złotobrązowy	dekoracyjny	41	1	6	
26	Jasoda Dark Pink	Gediflora	różowy	dekoracyjny	41	1	6	
27	Jasoda Dark Yellow	Gediflora	żółty	dekoracyjny	41	1	6	
28	Jasoda Purple	Gediflora	fioletowy	dekoracyjny	41	1	6	
29	Jasoda Red	Gediflora	czerwony	dekoracyjny	41	1	6	
30	Jasoda White	Gediflora	biały	dekoracyjny	41	1	6	
31	Jasoda Yellow	Gediflora	kremowy	dekoracyjny	41	1	6	
32	Koori Purple	<i>nowość</i>	Gediflora	fioletowy	dekoracyjny	40	2	6
33	Koori Red	<i>nowość</i>	Gediflora	czerwony	dekoracyjny	40	2	6
34	Kumo Yellow	<i>nowość</i>	Gediflora	kremowy	dekoracyjno- igielkowy	41,5	3	6,5
35	Lizzy Yellow	<i>nowość</i>	Gediflora	żółty	anemonowy	41,5	3	6,5
36	Lumia Blanc	Bernard	biały	pojedynczy	41,5	2	5,5	
37	Makrut	<i>nowość</i>	RVZ	zielony	dekoracyjny	40	1,5-2	6

Odmiiany doniczkowe drobnokwiatowe




		licencja	kolor		T		R
38	Milkshake Banana	RVZ	żółty	dekoracyjny	40	1	5
39	Milkshake Coconut	RVZ	biały	dekoracyjny	40	1	5
40	Milkshake Papaya	RVZ	złoty	dekoracyjny	40	1	5
41	Milkshake Strawberry	RVZ	czerwony	dekoracyjny	40	1	5
42	Muga Merlot	Gediflora	bordowy	dekoracyjny	40	2	7
43	Nancy White	Bernard	biały	dekoracyjny	40	2	6,5
44	Nancy Pink	Bernard	różowy	dekoracyjny	40	2	6,5
45	Nancy Purple	Bernard	fioletowy	dekoracyjny	40	2	6,5
46	Nazimi White	Gediflora	biały	dekoracyjny	40	2	5,5
47	Ourasi Yellow	Gediflora	żółty	dekoracyjny	40	2	5,5
48	Paris Ivory	Bernard	biały	dekoracyjny	41	1	6,5
49	Paris Pink	Bernard	różowy	dekoracyjny	41	1	6,5
50	Paris Red	Bernard	czerwony	dekoracyjny	41	1	6,5
51	Paris Yellow	Bernard	żółty	dekoracyjny	41	1	6,5
52	Picto Violet Blanc	<i>nowość</i> Bernard	fioletowo - biały	pojedynczy	42	2	7
53	Pilou Violet	<i>nowość</i> Bernard	fioletowy	dekoracyjny	42	2	6
54	Pokai Red	Gediflora	czerwony	dekoracyjny	41	2	7
55	Pokai Violet	Gediflora	fioletowy	dekoracyjny	41	2	7
56	Primo Pistache	Gediflora	zielony	dekoracyjny	41,5	2	6,5
57	Sarlat	Bernard	złoty	dekoracyjny	41	1	6
58	Seminole Orange	<i>nowość</i> RVZ	złoty	dekoracyjny	40	2	5
59	Seminole Yellow	<i>nowość</i> RVZ	żółty	dekoracyjny	40	2	5
60	Sorini Mauve	Gediflora	fioletowy	dekoracyjny	40	2	5
61	Staviski Purple	Gediflora	purpurowy	dekoracyjny	40	2	5,5
62	Staviski Red	Gediflora	czerwony	dekoracyjny	40	2	5,5
63	Staviski White	Gediflora	biały	dekoracyjny	40	2	5,5
64	Staviski Yellow	Gediflora	żółty	dekoracyjny	40	2	5,5
65	Urbi Blanc	Bernard	biały	dekoracyjny	41	2	6
66	Verdissimo Impr.	RVZ	zielony	dekoracyjny	40,5	2	6
67	Vichy White	Bernard	biały	dekoracyjny	41	3	6

Uwaga!

1. Odmiiany doniczkowe drobnokwiatowe sadzimy głęboko, zostawiamy nad podłożem około 1/3 sadzonki. Odmiiany firmy Gediflora nie uszczykujemy. Odmiiany pozostałych firm uszczykujemy po około 7 dniach po posadzeniu (same wierzchołki wzrostu). Uszczykujemy tylko raz.

2. Odmiiany drobnokwiatowe na 1 XI sterujemy 5-7 dni, a w uprawie letniej do pokazania się koloru.

legenda:

-  typ kwiatostanu
- T** przybliżony termin kwitnienia (tydzień roku)
-  siła wzrostu (1- mała, skarlać 1 raz; 2 - średnia, skarlać 2 razy; 3 - duża, skarlać 3 razy)
- R** reakcja fotoperiodyczna (ilość tygodni od rozpoczęcia dnia krótkiego do pełni kwitnienia)
- C** początek sterowania na 1 listopada
-  zalecane sterowanie na Wszystkich Świętych

Vichy White

T 41 **↓** 3 **C** 25.08 **R** 6

Śnieżnobiały.



Nancy White

T 40 **↓** 2 **C** 23.08 **R** 6,5



Urbi Blanc

T 41 **↓** 2 **C** 25.08 **R** 6



Diva Blanc

T 41,5 **↓** 2 **C** 22.08 **R** 7 ▼

Duże dobrze wypełnione kwiaty.

Blanchett White

T 41,5 †2 C 25.08 R 6 ▼

Znana, ceniona seria.



nowość



Lumia Blanc

T 41,5 †2 C 25.08 R 5,5 ▼

Inuit Blanc

T 40,5 †2 C 25.08 R 6



Paris Ivory

T 41 †1 C 23.08 R 6,5

Staviski White

T 40 **↓** 2 **C** 30.08 **R** 5,5



Nazimi White

T 40 **↓** 2 **C** 30.08 **R** 5,5

Belvedere

T 40 **↓** 2 **C** 25.08 **R** 6

Śnieżnobiałe kwiaty.



Jasoda White

T 41 ↑ 1 C 25.08 R 6



Bellac

T 41 ↑ 2 C 25.08 R 6
Zwarta korona, duże kwiaty,
bardzo trwała.

Elda White

T 40 ↑ 3 C 30.08 R 5,5



Milkshake Coconut

T 40 ↑ 1 C 30.08 R 5



Blanchett Yellow

T 41,5 ⚡ 2 C 25.08 R 6 ▼

Znana, ceniona seria.



Diva Jaune

T 41,5 ⚡ 2 C 22.08 R 7 ▼



Jasoda Yellow

T 41 ⚡ 1 C 25.08 R 6

Lizzy Yellow

T 41,5 †3 C 23.08 R 6,5 ▼

Oryginalne, ciekawe anemonowe kwiaty.
Piękna i zwarta korona.



Paris Yellow

T 41 †1 C 23.08 R 6,5



Kumo Yellow

T 41,5 †3 C 23.08 R 6,5 ▼

Oryginalne igiełkowe kwiaty,
idealna zwarta korona.



Flora Jaune

T 41,5 †2 C 22.08 R 7 ▼



Staviski Yellow

T 40 ↓ 2 C 30.08 R 5,5



Baria Yellow

T 41 ↓ 2 C 25.08 R 6

Piękna korona, bardzo wyrównane kwitnienie.



nowość

Jasoda Dark Yellow

T 41 ↓ 1 C 25.08 R 6



Ourasi Yellow

T 40 ↓ 2 C 30.08 R 5,5



Albi Yellow

T 41 ⚡ 2 C 25.08 R 6



Seminole Yellow

T 40 ⚡ 2 C 30.08 R 5

Regularna korona, trwały kolor,
prosta w produkcji.



Milkshake Banana

T 40 ⚡ 1 C 30.08 R 5



Sarlat

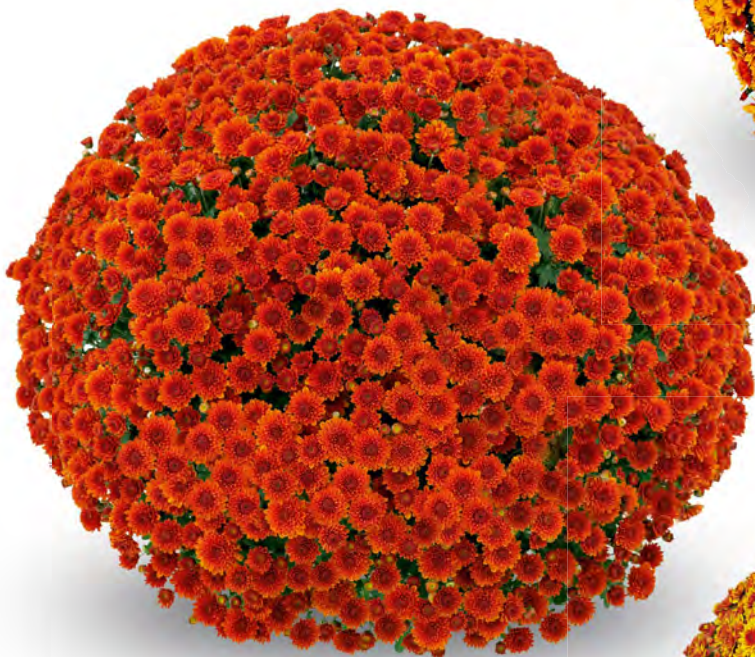
T 41 **↓** 1 **C** 25.08 **R** 6

Kwiat dwukolorowy z ciemniejszym
środkiem, zwarta, mocna korona.



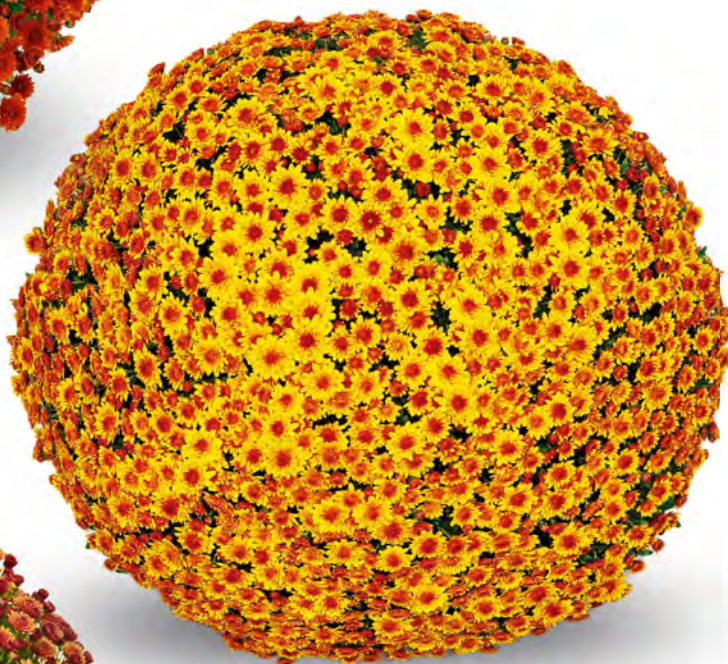
Flam Orange

T 41,5 **↓** 3 **C** 22.08 **R** 6,5 ▼



Baria Orange

T 41 **↓** 2 **C** 25.08 **R** 6



Jasoda Dark Orange

T 41 **↓** 1 **C** 25.08 **R** 6



Seminole Orange

T 40 ⚡ 2 C 30.08 R 5

Regularna korona, trwały kolor, prosta w produkcji.



nowość



Frejus Orange

T 41,5 ⚡ 1,5 C 25.08 R 6 ▼

Idealna, zwarta korona o złotych margaretkowych kwiatach z zielonym środkiem, bardzo trwała.



nowość



Milkshake Papaya

T 40 ⚡ 1 C 30.08 R 5



Ciotat

T 41,5 ⚡ 1 C 22.08 R 7 ▼



Paris Pink

T 41 **↓** 1 **C** 23.08 **R** 6,5



Daydream

T 41,5 **↓** 2 **C** 23.08 **R** 6,5 ▼



Diva Rose

T 41,5 **↓** 2 **C** 22.08 **R** 7 ▼
Duże dobrze wypełnione kwiaty,
intensywny kolor.



Nancy Pink

T 40 **↓** 2 **C** 23.08 **R** 6,5

Blanchett Pink

T 41,5 † 2 C 25.08 R 6 ▼

Znana, ceniona seria.

nowość



Picto Violet Blanc

T 42 † 2 C 22.08 R 7 ▼

Oryginalne kwiaty o fioletowo-białych płatkach, zwarta korona.

nowość

Frejus Pink

T 41,5 † 1,5 C 25.08 R 6 ▼

Idealna zwarta korona.
Kwiaty pojedyncze o słodkim różowym kolorze z zielonym środkiem.

nowość



Fanfan Light

T 41,5 † 3 C 22.08 R 6,5 ▼

Nancy Purple

T 40 **↓** 2 **C** 23.08 **R** 6,5



Jasoda Dark Pink

T 41 **↓** 1 **C** 25.08 **R** 6



Jasoda Purple

T 41 **↓** 1 **C** 25.08 **R** 6



Pokai Violet

T 41 **↓** 2 **C** 23.08 **R** 7



Koori Purple

T 40 ⚡2 C 25.08 R 6

Zwarta korona,
bardzo trwały kolor, duże kwiaty.



nowość

Staviski Purple

T 40 ⚡2 C 30.08 R 5,5



Diva Violet

T 41,5 ⚡2 C 22.08 R 7 ▼

Duże dobrze wypełnione kwiaty,
intensywny kolor.



Aduro Violet

T 41 ⚡2 C 30.08 R 5,5



Pilou Violet

T 42 **↓** 2 **C** 25.08 **R** 6 ▼

Bardzo zwarta korona, piękny kolor.



Aduro Purple

T 41 **↓** 2 **C** 30.08 **R** 5,5

Sorini Mauve

T 40 **↓** 2 **C** 30.08 **R** 5



Diva Rouge

T 41,5 **↓** 2 **C** 22.08 **R** 7 ▼
Duże dobrze wypełnione kwiaty,
intensywny kolor.



Milkshake Strawberry

T 40 **↓** 1 **C** 30.08 **R** 5



Koori Red

T 40 **↓** 2 **C** 25.08 **R** 6
Zwarta korona,
bardzo trwały kolor, duże kwiaty.



Muga Merlot

T 40 **↓** 2 **C** 22.08 **R** 7

W rzeczywistości ładny
intensywny czerwony kolor.



Pokai Red

T 41 **↓** 2 **C** 23.08 **R** 7



Jasoda Red

T 41 **↓** 1 **C** 25.08 **R** 6

Paris Red

T 41 **↓** 1 **C** 23.08 **R** 6,5



Staviski Red

T 40 **↓** 2 **C** 30.08 **R** 5,5

Verdissimo Impr.

T 40,5 †2 C 25.08 R 6



Makrut

T 40 †1,5-2 C 25.08 R 6

Wcześniejsza od odmiany Verdissimo Impr. Zwarta korona, kwiaty o intensywnej zieleni.



nowość

Primo Pistache

T 41,5 †2 C 25.08 R 6,5 ▼





Odmiiany drobnokwiatowe

Trzy sadzonki w jednym korku



I

Jasoda White, Dark Yellow, Purple



II

Jasoda Dark Yellow, White, Red



III

Jasoda Purple, White, Red



IV

Jasoda Purple, Yellow, Dark Pink



V

Jasoda Dark Orange, Dark Pink, Yellow



VI

Jasoda Dark Yellow, White, Dark Orange

Odmiany drobnokwiatowe

Trzy sadzonki w jednym korku



VII

Staviski Purple, Yellow, White



VIII

Staviski Yellow, White, Red



IX

Staviski Purple, Yellow, Red



X

Milkshake Coconut , Banana, Strawberry



XI

Milkshake Coconut , Banana, Papaya



Odmiany drobnokwiatowe

Trzy sadzonki w jednym korku



XII

Paris Ivory, Yellow, Red



XIII

Paris Ivory, Yellow, Pink



XIV

Blanchett Pink, White, Yellow



XV

Nancy White, Pink, Purple



XVI

Diva Blanc, Jaune, Violet



XVII

Diva Rose, Jaune, Rouge

Mieszanki chryzantem średniokwiatowych

3 - 5 kolorów w jednej misie



Green Parakeet,
Mount Juno,
Willian Red



Bloomfield,
Warsaw,
Mount Corbet



Milwaukee,
Milwaukee Red,
Willow Brook



Green Paraket,
Mount Juno,
Bloomfield



Green Parakeet,
Mount Juno,
Firmino



Jackson Bronze, Pink,
Purple, Sunny, White



Da Vinci: Orange,
Dark, Yellow, White



Elixer Blush,
Dark Pink,
Yellow, Orange

UWAGA!

Odmiany średniokwiatowe nie są dostępne
w wersji 3-5 kolorów w jednym korku.

Mieszanki sprawdzone w naszym gospodarstwie,
dobre według siły wzrostu i reakcji fotoperiodycznej.

Nowości 2025

odmiany doniczkowe średniokwiatowe



Manga



Mount Pichu



Cozy



Artistic Jeff Pink



Marley



Sunna

Nowości 2025

odmiany doniczkowe średniokwiatowe

Seria Jackson



Jackson White



Jackson Pink



Jackson Sunny






Jackson Bronze




Jackson Purple


Odmiany doniczkowe średniokwiatowe


		licencja	kolor				średnica kwiata	
1	Artistic Armin	RVZ	różowo-biały	pojedynczy	7,5	2	6 cm.	
2	Artistic Jeff Pink	<i>nowość</i>	RVZ	biało-różowy	dekoracyjny	7,5	2	9 cm
3	Aurelio	RVZ	biały	dekoracyjny	6,5	1	8 cm.	
4	Belafonte	Floritec	żółty	dekoracyjny	7	2	6 cm.	
5	Bloomfield *	Syngenta	ciemnożółty	dekoracyjny	7,5	2	7 cm.	
6	Cataya	Floritec	złoty	dekoracyjny	7	2	6 cm.	
7	Cozy	<i>nowość</i>	Floritec	żółty	dekoracyjny	7,5	2	6 cm.
8	Curuba White	RVZ	biało-zielony	anemonowy	7,5	2	6 cm.	
9	Da Vinci Dark	Floritec	ciemnoróżowy	dekoracyjny	7	2	6 cm.	
10	Da Vinci Orange	Floritec	złoty	dekoracyjny	7	2	6 cm.	
11	Da Vinci White	Floritec	biały	dekoracyjny	7	2	6 cm.	
12	Da Vinci Yellow	Floritec	żółty	dekoracyjny	7	2	6 cm.	
13	Dynamic Pink Dark *	Floritec	ciemnoróżowy	dekoracyjny	7,5	2	8 cm.	
14	Elixer Blush	Floritec	biało-różowy	dekoracyjny	7	2	6 cm.	
15	Elixer Dark Pink	Floritec	ciemnoróżowy	dekoracyjny	7	2	6 cm.	
16	Elixer Orange	Floritec	złoty	dekoracyjny	7	2	6 cm.	
17	Elixer Yellow	Floritec	cytrynowy	dekoracyjny	7	2	6 cm.	
18	Firmino *	RVZ	różowy	dekoracyjny	7,5	2	8 cm.	
19	Green Parakeet *	RVZ	zielony	igiełkowy	7,5	2	7 cm.	
20	Jackson Bronze	<i>nowość</i>	Floritec	złoty	pojedynczy	7	2	8 cm.
21	Jackson Pink	<i>nowość</i>	Floritec	różowy	pojedynczy	7	2	8 cm.
22	Jackson Purple	<i>nowość</i>	Floritec	fioletowy	pojedynczy	7	2	8 cm.
23	Jackson Sunny	<i>nowość</i>	Floritec	żółty	pojedynczy	7	2	8 cm.
24	Jackson White	<i>nowość</i>	Floritec	biały	pojedynczy	7	2	8 cm.
25	Kodiak	Syngenta	kremowy	igiełkowy	7	1	7,5 cm.	
26	Kodiak Yellow	Syngenta	żółty	igiełkowy	7	1	7,5 cm.	
27	Luna	RVZ	biały	igiełkowy	7,5	2	8 cm.	

legenda:

 typ kwiatostanu

 siła wzrostu (1 - mała, skarłać 1-2 razy; 2 - średnia, skarłać 2-3 razy; 3 - duża, skarłać 3-5 razy)

 reakcja fotoperiodyczna (ilość tygodni od rozpoczęcia dnia krótkiego do pełni kwitnienia)

 początek sterowania na 1 listopada

* - nadaje się do czyszczenia na wielkokwiatówkę

Odmiany doniczkowe średniokwiatowe





28	Manga	<i>nowość</i>	RVZ	czerwony	pojedynczy	7,5	2	7 cm.
29	Marley	<i>nowość</i>	Floritec	fioletowy	dekoracyjny	7	2	8 cm.
30	Mayfield *		Syngenta	purpurowy	dekoracyjny	7	2	8 cm.
31	Milwaukee		Syngenta	purpurowy	dekoracyjny	7,5	1	6 cm.
32	Milwaukee Red		Syngenta	czerwony	dekoracyjny	7,5	1	6 cm.
33	Mount Aubert Creme		RVZ	cytrynowy	dekoracyjny	7,5	2	7 cm.
34	Mount Corbet *		RVZ	biały	dekoracyjny	7	2	8 cm.
35	Mount Gerlach *		RVZ	biały	dekoracyjny	7,5	1	10 cm.
36	Mount Juno		RVZ	biały	dekoracyjny	7,5	2	7 cm.
37	Mount Pichu	<i>nowość</i>	RVZ	różowy	dekoracyjny	7,5	2	7 cm.
38	Sunna	<i>nowość</i>	RVZ	żółty	pojedynczy	6,5	1	8 cm.
39	Warsaw *		Syngenta	fioletowy	dekoracyjny	7,5	2	8 cm.
40	Wilian Red		RVZ	czerwony	dekoracyjny	7,5	2,5	7 cm.
41	Willowbrook *		Syngenta	biały	dekoracyjny	7,5	2	10 cm.
42	Wilmington *		Syngenta	żółty	dekoracyjny	7	1	8 cm.
43	Zizinho		RVZ	żółty	dekoracyjny	7,5	2	7 cm.

Uwaga!

1. Odmiany doniczkowe średniokwiatowe sadzimy głęboko, zostawiamy nad podłożem około 1/3 sadzonki (nie usuwamy liści). Uszczykujemy po przyjęciu (7-10 dni).

2. Przed uszczyknięciem powinniśmy wykonać skarlanie (B-NINE, ALAR - 0,3%).

legenda:

-  typ kwiatostanu
-  siła wzrostu (1 - mała, skarłać 1-2 razy; 2 - średnia, skarłać 2-3 razy; 3 - duża, skarłać 3-5 razy)
-  reakcja fotoperiodyczna (ilość tygodni od rozpoczęcia dnia krótkiego do pełni kwitnienia)
-  początek sterowania na 1 listopada

* - nadaje się do czyszczenia na wielkokwiatówkę



Willowbrook

R 7,5 **↑** 2 **C** 25.08



Mount Gerlach

R 7,5 **↑** 1 **C** 25.08
Śnieżnobiały.



Jackson White

R 7 **↑** 2 **C** 28.08

Kwiaty pojedyncze z zielonym oczkiem,
ciemnozielone liście.



Da Vinci White

R 7 **↑** 2 **C** 28.08



Aurelio

R 6,5 **↑** 1 **C** 30.08



Mount Corbet

R 7 **↕** 2 **C** 28.08



Mount Juno

R 7,5 **↕** 2 **C** 25.08



Mount Aubert Creme

R 7,5 **↕** 2 **C** 25.08



Luna

R 7,5 **↕** 2 **C** 25.08



Kodiak

R 7 **↕** 1 **C** 28.08



Da Vinci Yellow

R 7 **↑** 2 **C** 28.08



Elixir Yellow

R 7 **↑** 2 **C** 28.08



Cozy

R 7,5 **↑** 2 **C** 25.08

Podobna do Wilmingtona, ale ma intensywniejszy żółty kolor.



Wilmington

R 7 **↑** 1 **C** 28.08



Zizinho

R 7,5 **↑** 2 **C** 25.08



Jackson Sunny

R 7 **↓** 2 **C** 28.08

Kwiaty pojedyncze z zielonym oczkiem,
ciemnozielone liście.



Sunna

R 6,5 **↓** 1 **C** 30.08

Bardzo oryginalne tyżeczkowe kwiaty
z zielonym środkiem.



Kodiak Yellow

R 7 **↓** 1 **C** 28.08



Belafonte

R 7 **↓** 2 **C** 28.08



Bloomfield

R 7,5 **↓** 2 **C** 25.08



Dynamic Pink Dark

R 7,5 **↑** 2 **C** 25.08
Intensywniejszy kolor odmiany Dynamic



Da Vinci Dark

R 7 **↑** 2 **C** 28.08



Jackson Pink

R 7 **↑** 2 **C** 28.08

Kwiaty pojedyncze z zielonym oczkiem, ciemnozielone liście.



Firmino

R 7,5 **↑** 2 **C** 25.08



Elixir Dark Pink

R 7 **↑** 2 **C** 28.08



Mayfield

R 7 **↑** 2 **C** 28.08



nowość

Mount Pichu

R 7,5 \updownarrow 2 C 25.08

Ciemnozielone liście, ładnie zabudowana korona.



nowość

Marley

R 7 \updownarrow 2 C 28.08

Piękny kolor, duże kwiaty, wcześniejsza od odmiany Milwaukeee.



nowość

Jackson Purple

R 7 \updownarrow 2 C 28.08

Kwiaty pojedyncze z zielonym oczkiem, ciemnozielone liście.



Warsaw

R 7,5 \updownarrow 2 C 25.08



Milwaukeee

R 7,5 \updownarrow 1 C 25.08



Milwaukeee Red

R 7,5 \updownarrow 1 C 25.08



Jackson Bronze

R 7 **↑** 2 **C** 28.08

Kwiaty pojedyncze z zielonym oczkiem, ciemnozielone liście.



Da Vinci Orange

R 7 **↑** 2 **C** 28.08



Cataya

R 7 **↑** 2 **C** 28.08

Dobrze wypełnione złote kwiaty z ciemniejszym środkiem.



Elixer Orange

R 7 **↑** 2 **C** 28.08



Manga

R 7,5 **↑** 2 **C** 25.08

Mocny czerwony trwały kolor.



William Red

R 7,5 **↑** 2,5 **C** 25.08



Elixer Blush

R 7 **↑** 2 **C** 28.08



Curuba White

R 7,5 **↑** 2 **C** 25.08

Duże, oryginalne kwiaty z zielonożółtym środkiem.



Artistic Jeff Pink

R 7,5 **↑** 2 **C** 25.08

Duże, pełne, oryginalne, dwukolorowe kwiaty, zwarta korona.



Artistic Armin

R 7,5 **↑** 2 **C** 25.08



Green Parakeet

R 7,5 **↑** 2 **C** 25.08

Szkodniki chryzantem i preparaty polecane do ich zwalczania

Szkodnik	Zalecany preparat i stężenia	Uwagi
Wciornastki <i>(Thysanoptera)</i> Liście zdeformowane, lekko odbarwione. Płatki kwiatów z jasnymi plamkami. Kwiatostany zniekształcone.	Dicarzol 50 SP – 0,03 (w) K Mainspring – 0,01 (w) W Conserve – 0,075 (w) W Spintor 240 SC – 0,04 (w) W Vertimec 018 EC – 0,05 (w) W Naturalis – 0,15 – 0,2 (w) K Requiem Prime – 0,65 (w) K Azatin – 0,14 K Nocturn* - 0,15 K	Opryskiwać rośliny regularnie co 7 – 10 dni od momentu posadzenia. W dużym nasileniu szkodnika wykonać 3 zabiegi co 3-4 dni. Do cieczy użytkowej dodać cukier – 100g /100l.
Mszyce <i>(Aphididae)</i> Na wierzchołkach pędów, na liściach (głównie po spodniej stronie), w kwiatostanach różnie zabarwione małe owady.	Teppeki 50 WG – 0,03 – 0,05 (w) S Sivanto Prime – 0,075 – 0,1 (w) S Sequoia – 0,02 – 0,04 (w) S Mospilan 20 SP – 0,04 (w) S Movento 100 SC – 0,075 S	Zabiegi przeprowadzić z chwilą pojawienia się szkodników na roślinie.
Przędziorek chmielowiec <i>(Tetranychus urticae)</i> Żółto-brązowe, ruchliwe pajęczki żerujące na dolnej stronie liści. Z czasem pojawia się pajęczyna.	Vertimec 018 EC – 0,05 (w) W Nealta – 0,1 (w) K Nissorun Strong 250 SC – 0,03 (w) K Floramite 240 SC – 0,04 (w) K Kanemite 150 SC – 0,1 (w) K Milbeknock 10 EC – 0,05 K Requiem Prime – 0,65 (w) K Siltac – 0,15 – 0,2 K Oberon* - 0,05 K Borneo* - 0,05 K	Opryskiwać rośliny z chwilą zauważenia szkodnika na roślinach. Stosować 2 – 3 zabiegi co 7 dni.
Zmienik lucernowiec <i>(Lygus rugulipennis)</i> Silnie zdeformowane wierzchołki wzrostu, liście i kwiatostany. Jest przyczyną nierównomiernego wykwitania, a nawet zupełnego braku kwiatów na części korony.	Trebon 30 EC – 0,05 K Decis Mega 50 EW – 0,025 K Inazuma 130 WG – 0,04 S Mospilan 20 SP – 0,04 – 0,05 (w) S	Od połowy lipca do końca sierpnia (duże nasilenie szkodnika) należy wykonywać regularnie opryski co 7 dni.
Gąsienice - Motyle <i>(Lepidoptera)</i> Objadają liście i pąki kwiatostanowe.	Coragen 200 SC – 0,04 W Spintor 240 SC – 0,04 (w) W XenTari WG – 0,1 (w) K Mospilan 20 SP – 0,04 (w) S Mainspring – 0,01 (w) W	Zabiegi wykonywać po zauważeniu żerowania gąsienic.
Mączlik szklarniowy <i>(Trialeurodes vaporariorum)</i> Fruwające białe muszki.	Sivanto Prime – 0,075 – 0,1 (w) S Sequoia – 0,02 – 0,04 (w) S Requiem Prime – 0,65 (w) K Naturalis – 0,15 – 0,2 (w) K Siltac – 0,15 – 0,2 K	Z chwilą zauważenia szkodników opryskiwać rośliny 2 razy co 3 dni.
Ślimaki <i>(Gastropoda)</i> Nieregularne dziury w liściach wokół których widać ślady zaschniętego, srebrzystego śluzu.	Simarol GB K Snacol 5 GB K Ślimakol K	Granulki rozsypywać równomiernie na glebę wokół roślin.

(w) – preparaty, które można stosować na wykwitnięte kwiaty (z chwilą pojawienia się kolorowego pąka do pełnego wykwitania)

* – preparaty niedostępne w Polsce, do nabycia na terenie Unii Europejskiej

K – preparat kontaktowy

W – preparat wgłębny

S – preparat systemiczny

Choroby chryzantem i preparaty polecane do ich zwalczania

Choroba	Zalecany preparat	Uwagi
<p>Szara pleśń (<i>Botrytis cinerea</i>) Na liściach, kwiatostanach i pędach brunatne plamki, później tkanka zamiera i pojawia się szary nalot.</p>	<p>Switch 62,5 WG – 0,05 – 0,08 (w) W Teldor 500 SC – 0,1 K Signum 33 WG – 0,1 – 0,12 (w) S Serenade Aso – 0,8 (w) K Luna Privilege* – 0,04 – 0,05 S</p>	<p>Unikać nadmiernego zagęszczania roślin, nie dopuszczać do wysokiej wilgotności powietrza i wahań temperatury. Po wystąpieniu pierwszych objawów opryskiwać rośliny 3 – 4 krotnie co 5 – 7 dni.</p>
<p>Biała rdza (<i>Puccinia horiana</i>) Na górnej stronie liścia regularne żółte plamy, później na dolnej stronie liścia pojawiają się liczne skupienia pomarańczowych, potem brunatnych brodawek.</p>	<p>Kier 450 SC – 0,1 S Scorpion 325 SC – 0,1 S Amistar 250 SC – 0,08 – 0,1 (w) S Zato 50 WG – 0,025 S Discus 500 WG – 0,03 S Inssimo* – 0,005 S Ortiva* – 0,08 (w) S</p>	<p>Opryskiwać rośliny regularnie co 7 – 10 dni, a interwencyjnie 3 opryski co 5 dni.</p>
<p>Mączniak prawdziwy (<i>Oidium chrysanthemi</i>) Na górnej stronie liścia początkowo pojedyncze białe plamy, które szybko się powiększają i pokrywają białym mączystym nalotem.</p>	<p>Nimrod 250 EC – 0,2 S Kendo 50 EW – 0,04 S Signum 33 WG – 0,12 (w) S Score 250 EC – 0,05 S</p>	<p>Unikać zwilżania liści i często wietrzyć, opryskiwać rośliny 1 - 2 krotnie co 7 – 10 dni.</p>
<p>Plamistości liści - Ascochytoza (<i>Ascochyta chrysanthemi</i>) Septorioza (<i>Septoria chrysanthemella</i>) Początkowo drobne brązowe plamy na liściach, później powiększają się. Liście zasychają i opadają lub zwisają na pędach.</p>	<p>Kier 450 SC – 0,1 S Scorpion 325 SC – 0,1 S Score 250 EC – 0,05 S Kapelan 80 WG – 0,2 K</p>	<p>Unikać zwilżania liści i zagęszczania roślin. Usuwać porażone rośliny a pozostałe opryskać 2 - 3 krotnie stosując fungicydy przemienne.</p>
<p>Rizoktonioza (<i>Rhizoctonia solani</i>) Rozwija się u podstawy pędu obejmując zgnilizną jego część lub cały obwód. Część lub cała roślina zamiera. Na powierzchni podłoża widać brązowe strzępki grzybni.</p>	<p>Signum 33 WG – 0,1 – 0,12 (w) S Serenade Aso – 0,8 (w) K</p>	<p>Porażone rośliny usuwać a pozostałe opryskać tak aby preparat dotarł również na powierzchnię podłoża.</p>
<p>Fytoftoroza (<i>Phytophthora spp.</i>) U podstawy pędów brązowe plamy, które stopniowo obejmują cały obwód pędu. Zamiera część lub cała roślina.</p>	<p>Previcur Energy – 0,15 – 0,2 (w) S Proplant 722 SL – 0,15 – 0,25 S</p>	<p>Porażone rośliny usuwać a pozostałe opryskiwać bardzo dokładnie jednym ze środków. Obydwa preparaty najlepiej stosować przez podlanie.</p>
<p>Zgorzel (<i>Pythium spp.</i>) Podstawy pędów, dolne liście i korzenie brązowieją. Następuje zahamowanie wzrostu, żółknięcie liści i zamieranie części pędów.</p>	<p>Previcur Energy – 0,15 – 0,2 (w) S Proplant 722 SL – 0,15 – 0,25 S</p>	<p>Usuwać chore rośliny, a pozostałe opryskać lub podlać jednym z preparatów.</p>

(w) – preparaty , które można stosować na wykwitnięte kwiaty (z chwilą pojawienia się kolorowego pąka do pełnego wykwitnu)

* – preparaty niedostępne w Polsce , do nabycia na terenie Unii Europejskiej

K – preparat kontaktowy

W – preparat wgłębny

S – preparat systemiczny

Uwagi dotyczące ochrony roślin.

1. Zabiegi ochrony roślin na choroby i szkodniki należy koniecznie wykonywać profilaktycznie co 7 dni. W razie braku efektu należy wykonać opryski interwencyjne co 3-5 dni aż do uzyskania pożądanego efektu.
2. Opryski należy wykonywać w temperaturach odpowiednich (18-24 °C) dla danego preparatu (rano lub wieczorem).
3. Rośliny muszą być odpowiednio przygotowane do oprysków (liście muszą być suche, rośliny dobrze podlane i w pełnym turgorze).
4. Unikać nadmiernego zagęszczenia.
5. Unikać nadmiernej wilgotności (podlewać rano, intensywnie wietrzyć).
6. Do wszystkich oprysków dodajemy środki przyczepne, które wspomagają działanie preparatów chemicznych np. Superam w stężeniu 0,05.
7. Preparaty kontaktowe działają w miejscu gdzie zostaną naniesione , dlatego trzeba zwrócić uwagę na dokładne pokrycie całych roślin preparatem.
8. Preparaty systemiczne i wgłębne działają w całej roślinie zabezpieczając ją na dłuższy okres.
9. Preparaty działające kontaktowo należy stosować przemiennie z preparatami działającymi systemicznie.

Uwagi dotyczące uprawy

1. Chryzantema nie lubi być „zalewana”. Lepiej podlewać częściej lecz mniejszą ilością wody, szczególnie w ostatniej fazie uprawy.
2. Chryzantema przez cały okres produkcji musi być systematycznie nawożona. Potrzeby pokarmowe zwiększają się bardzo w momencie przejścia z fazy wegetatywnej w fazę generatywną (od połowy sierpnia do końca września). Chryzantemy nawożymy do 20 X.
3. Bardzo ważną sprawą jest twardość wody. Należy ustalić pH wody !!! Powinno ono wynosić 5,5 do 6,5. Gdy jest zbyt twarda (pH powyżej 7) to wiele składników pokarmowych (głównie mikroelementów) jest dla roślin niedostępna.
4. Aby obniżyć pH wody należy dodawać do pożywki kwas azotowy. Dajemy około 100 ml kwasu azotowego 65% a 160 ml – 38% na 1000 l wody.
5. Przy produkcji odmian drobnokwiatowych uprawianych na zewnątrz, po intensywnych opadach deszczu, w celu uzupełnienia azotu (który uległ wypłukaniu) należy zastosować kilkakrotnie Uniwersol zielony 23-6-10 w dawce 1-2 g/l (0,1-0,2%) lub Kristalon fioletowy 19-6-6 w dawce 1-2 g/l (0,1-0,2%) naprzemiennie z saletrą wapniową w stężeniu 0,2% lub saletrą amonową w stężeniu 0,1%.
6. Po posadzeniu sadzonek należy podlać je obficie wodą.
7. Po delikatnym przesuszeniu podłoża podlewamy rośliny 1-2 razy roztworem nawozowym z przewagą fosforu (np. Kristalon żółty, Uniwersol żółty). Następnie stosujemy nawożenie mieszankami z przewagą azotu (np. Uniwersol niebieski, Kristalon niebieski). Dodatkowo raz na 7-10 dni stosujemy saletrę wapniową 0,2% lub amonową 0,1%. Takie nawożenie wykonujemy do ok. 10 VIII, po czym wykonujemy dwukrotnie nawożenie mieszanką z dużą zawartością fosforu w celu zainicjowania pąka kwiatowego.
8. Od 15-20 VIII przechodzimy na nawożenie mieszankami z dużą zawartością potasu w stężeniu 0,1% - 0,15 % (np. Uniwersol fioletowy, Kristalon pomarańczowy). Dodatkowo po 3 nawożeniach mieszanką potasową stosujemy nawożenie saletrą wapniową 0,1-0,12%. Takie nawożenie wykonujemy do około 15-20 X.
9. Sadzonki zakupione wczesną wiosną (do 20 kwietnia) wymagają doświetlania :
 - w lutym 22:00 – 4:00
 - w marcu 22:00 - 2:00
 - w kwietniu 23:00 - 1:00

Uwagi dotyczące sterowania

1. Rośliny sterujemy 13 – 14 godzin (18:00 - 8:00).
2. W czasie sterowania temperatura pod folią nie powinna przekraczać 32°C. Jeżeli jest bardzo gorąco to opóźniamy godziny sterowania (20:00 - 9:00).
3. Podczas sterowania, co 7 dni, możemy zrobić całodobową przerwę, którą wykorzystujemy na wykonanie najpilniejszych oprysków.

Uwagi dotyczące skarłania

1. Do skarłania stosujemy preparat o nazwie B-NINE o stężeniu od 0,3% do 0,5% (w zależności od siły wzrostu odmiany). Odmiany o dużej sile wzrostu skarlamy dodatkowo przed uszczyknięciem (B-NINE działa na wierzchołki wzrostu).
2. Skarlamy rośliny rano lub wieczorem, w pełnym turgorze, w temperaturze do 23 °C.
3. Oprysk skarłający wykonujemy bardzo starannie, w zależności od fazy wzrostu na 100 m² powierzchni stosujemy od 10 do 13 litrów roztworu.
4. Bardzo ważne aby pierwszy zabieg był wykonany we właściwym terminie (długość odbić bocznych u odmian doniczkowych wielkokwiatowych i średniokwiatowych nie może przekroczyć 2 – 3 cm).
5. Skarłanie należy robić regularnie najczęściej co 5 - 7 dni, jednak głównie kierujemy się wyglądem roślin decydującym o częstotliwości skarłania.
6. Należy pamiętać, że zbyt duże stężenie skarłacza opóźnia kwitnienie i pomniejsza kwiatostany.
7. Skarłacz należy rozrobić 3-4 godziny przed opryskiem.
8. Do skarłacza dodajemy środek przyczepny.

Uwagi dotyczące przyspieszenia i opóźnienia kwitnienia

1. Termin kwitnienia chryzantemy zależy nie tylko od jej cech genetycznych ale także od warunków zewnętrznych (temperatury, światła).
I tak:
 - a. wysokie temperatury w sierpniu opóźniają kwitnienie;
 - b. ciepły i słoneczny wrzesień przyspiesza kwitnienie, jednak ekstremalnie wysokie temperatury opóźniają kwitnienie;
 - c. niskie temperatury (poniżej 14 °C) i brak światła w październiku opóźniają kwitnienie.
2. Ta sama odmiana w jednym roku może zakwitnąć nam za szybko a w innym roku znacznie się opóźnić.
3. Z chwilą stwierdzenia, że kwitnienie może być opóźnione, tzn. jeżeli około 1 X – 5 X nie jest widoczny kolor, stosujemy:
 - a) doglebowo nawozy z dużą zawartością fosforu: Peters Professional Blossom Booster 10+30+20 co 5 dni w dawce 0,15% lub mieszankę Kristalon żółty 13-40-13 - 2 części + Kristalon pomarańczowy 6-12-36 - 1 część w dawce 0,15%. Uwaga ! Nawozy przyspieszające kwitnienie (tj. fosforowe) można stosować dopiero w październiku gdy jest potrzeba przyspieszenia kwitnienia.
 - b) dolistnie stosujemy:
 - Peters Professional Blossom Booster 10+30+20 w stężeniu 0,2-0,4%,
 - Agrolif 12-52-5 w stężeniu 0,4%,
 - Kristalon żółty, w stężeniu 0,2 %.Wykonujemy od 2 do 6 oprysków co 2- 3 dni.
Przy niskich temperaturach zewnętrznych zdecydowanie skuteczniejszą metodą przyspieszenia kwitnienia są opryski dolistne, gdyż przy temperaturze niższej niż 14°C fosfor nie jest pobierany z podłoża.
4. Innym problemem jest zbyt wczesne kwitnienie chryzantem. Wtedy należy zastosować nawozy opóźniające kwitnienie. Są to nawozy z dużą zawartością potasu, np. Kristalon pomarańczowy 6-12-36 w dawce 2-2,5g/1l wody.



Specjalistyczne Gospodarstwo Ogrodnicze M. Andruszkiewicz, K.P. Tyszkiewicz

Krzypnica 13C, 74-105 Nowe Czarnowo



NASI PRZEDSTAWICIELE:

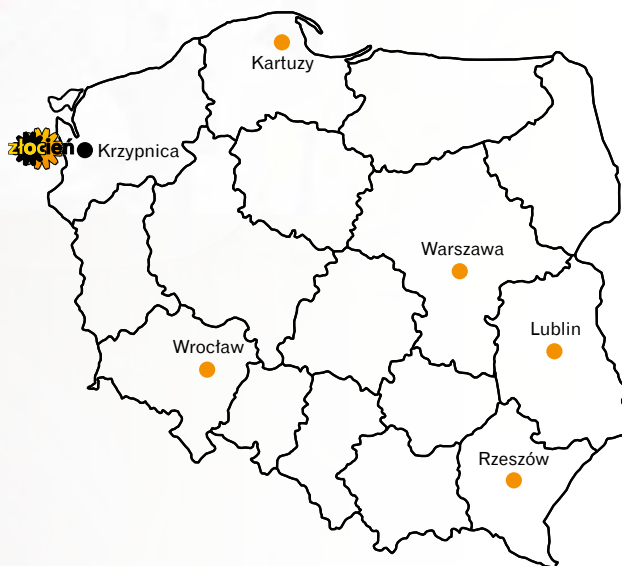
PHU Alina Mikołaj Lewków

Giełda Kwiatowa Renk
ul. Wodnika 50; BOKS: 36-37
80-299 Gdańsk

Tel. kom. +48 665 117 551
e-mail: biuro@alinakwiaty.pl

EKO-GRAM Łukasz Polski

Tel. kom. +48 510 122 203
e-mail: ekogram@poczta.onet.pl





Specjalistyczne Gospodarstwo Ogrodnicze M. Andruszkiewicz, K.P. Tyszkiewicz

Krzypnica 13C, 74-105 Nowe Czarnowo



NASI PRZEDSTAWICIELE:

HORTICO Wrocław

ul. Giełdowa 12H
52-437 Wrocław
Tel. kom. + 48 609 052 699
e-mail: sekretariat@hortico.pl

HORTICO Lublin

ul. Zemborzycka 110
20-445 Lublin
Tel. kom. +48 695 435 559

HORTICO Rzeszów

ul. Rejtana 8
35-310 Rzeszów
Tel. kom. +48 662 163 747

HORTICO Ożarów Mazowiecki

ul. Ożarowska 81
05-850 Duchnice
Tel. kom. +48 691 897 989

2025

STYCZEŃ

	Pn	Wt	Śr	Cz	Pt	Sb	Nd	
1	30	31	1	2	3	4	5	5
2	6	7	8	9	10	11	12	6
3	13	14	15	16	17	18	19	7
4	20	21	22	23	24	25	26	8
5	27	28	29	30	31	1	2	9

LUTY

	Pn	Wt	Śr	Cz	Pt	Sb	Nd	
	27	28	29	30	31	1	2	9
	3	4	5	6	7	8	9	10
	10	11	12	13	14	15	16	11
	17	18	19	20	21	22	23	12
	24	25	26	27	28	1	2	13
								14

MARZEC

	Pn	Wt	Śr	Cz	Pt	Sb	Nd	
	24	25	26	27	28	1	2	
	3	4	5	6	7	8	9	
	10	11	12	13	14	15	16	
	17	18	19	20	21	22	23	
	24	25	26	27	28	29	30	
	31	1	2	3	4	5	6	

KWIECIEŃ

	Pn	Wt	Śr	Cz	Pt	Sb	Nd	
14	31	1	2	3	4	5	6	18
15	7	8	9	10	11	12	13	19
16	14	15	16	17	18	19	20	20
17	21	22	23	24	25	26	27	21
18	28	29	30	1	2	3	4	22

MAJ

	Pn	Wt	Śr	Cz	Pt	Sb	Nd	
	28	29	30	1	2	3	4	22
	5	6	7	8	9	10	11	23
	12	13	14	15	16	17	18	24
	19	20	21	22	23	24	25	25
	26	27	28	29	30	31	1	26
								27

CZERWIEC

	Pn	Wt	Śr	Cz	Pt	Sb	Nd	
	26	27	28	29	30	31	1	
	2	3	4	5	6	7	8	
	9	10	11	12	13	14	15	
	16	17	18	19	20	21	22	
	23	24	25	26	27	28	29	
	30	1	2	3	4	5	6	

LIPIEC

	Pn	Wt	Śr	Cz	Pt	Sb	Nd	
27	30	1	2	3	4	5	6	31
28	7	8	9	10	11	12	13	32
29	14	15	16	17	18	19	20	33
30	21	22	23	24	25	26	27	34
31	28	29	30	31	1	2	3	35

SIERPIEŃ

	Pn	Wt	Śr	Cz	Pt	Sb	Nd	
	28	29	30	31	1	2	3	36
	4	5	6	7	8	9	10	37
	11	12	13	14	15	16	17	38
	18	19	20	21	22	23	24	39
	25	26	27	28	29	30	31	40

WRZESIEŃ

	Pn	Wt	Śr	Cz	Pt	Sb	Nd	
	1	2	3	4	5	6	7	
	8	9	10	11	12	13	14	
	15	16	17	18	19	20	21	
	22	23	24	25	26	27	28	
	29	30	1	2	3	4	5	

PAŹDZIERNIK

	Pn	Wt	Śr	Cz	Pt	Sb	Nd	
40	29	30	1	2	3	4	5	44
41	6	7	8	9	10	11	12	45
42	13	14	15	16	17	18	19	46
43	20	21	22	23	24	25	26	47
44	27	28	29	30	31	1	2	48

LISTOPAD

	Pn	Wt	Śr	Cz	Pt	Sb	Nd	
	27	28	29	30	31	1	2	49
	3	4	5	6	7	8	9	50
	10	11	12	13	14	15	16	51
	17	18	19	20	21	22	23	52
	24	25	26	27	28	29	30	1

GRUDZIEŃ

	Pn	Wt	Śr	Cz	Pt	Sb	Nd	
	1	2	3	4	5	6	7	
	8	9	10	11	12	13	14	
	15	16	17	18	19	20	21	
	22	23	24	25	26	27	28	
	29	30	31	1	2	3	4	



Specjalistyczne Gospodarstwo Ogrodnicze
M. Andruszkiewicz, K.P. Tyszkiewicz

Krzypnica 13C, 74-105 Nowe Czarnowo

tel./fax +48 91 416 14 94

tel. kom. 601 099 849 (biuro)

e-mail: zlocien@zlocien.pl, <http://www.zlocien.pl>